

PAYÉ NON-PAYÉ

Date de réception de la demande : (jj/mm/aa) (____/____/____)



Municipalité
de Saint-Hilarion

DEMANDE DE PERMIS

NOUVELLE CONSTRUCTION

Coût des permis : 150\$ + 1\$ par m² de superficie au sol (commercial),
150\$ (résidentiel), 35\$ (acc. résidentiel), 50\$ (acc. commercial)

Propriétaire et emplacement :

Nom : _____ : Matricule

Adresse des travaux : _____ (____) _____ : Tél.

Adresse du prop. : _____ (____) _____ : Tél.

Adresse courriel : _____ (____) _____ : Cell.

Requérant :

Le requérant est le propriétaire

Le requérant n'est pas le propriétaire (procuration)

Nom (si différent du proprio.) : _____ (____) _____ : Téléphone

_____ (____) _____ : Cellulaire

Type de demande :

Résidence unifamiliale

Multilogement

Chalet

Garage / abri d'auto

Remise/cabanon

Entrepôt

Serre

Abris à bois

Patio/terrasse/ Véranda

Galerie

Abri sommaire

Puits / Fosse septique

Agricole (spécifiez)

Commercial (spécifiez)

Industriel (spécifiez)

Hébergement (spécifiez)

Autre (spécifiez) : _____

Exécutant des travaux :

Propriétaire

Entrepreneur

Entrepreneur et propriétaire

Nom : _____

Nom : _____

Numéro de licence RBQ : _____

Numéro de licence RBQ : _____

Tél. : (____) _____ Cell. (____) _____

Tél. : (____) _____ Cell. (____) _____

Intervention : _____

Intervention : _____

Valeur estimée des travaux : _____ \$

Date de début : _____ Date de fin : _____

RÉSERVÉ À L'USAGE DE LA MUNICIPALITÉ

Numéro de zone : _____

Périmètre urbain

Adjacent à une rue

Lot distinct

Aqueduc / Égout

Q-2, r-22 / puits

Zone agricole

Bâtiment / usage dérogatoire

Zone inondable/Rive-Littorale

ZMT

RCI applicable

Procuration signée

Plan d'implantation

Plan de construction

Demande complète le : (jj/mm/aa) (____/____/____)

306, chemin Cartier Nord • St-Hilarion (Québec) • G0A 3V0 • www.sainthilarion.ca
Tél. : (418) 489-2995 • Téléc. : (418) 457-3805 • Courriel : municipalite@sainthilarion.ca

©MRC de Charlevoix

Description du bâtiment (joindre un plan ou croquis): EN PIED EN MÈTRE


Dimensions (longueur des murs):

Façade : _____ Arrière : _____ Gauche : _____ Droite : _____

Superficie du bâtiment au sol : _____ Superficie de plancher : _____

Hauteur du bâtiment: _____ Hauteur en étage : _____

Forme du toit :

 : Appentis : Plat : Mansarde : Pavillon : 4 versants : 2 versants

Nombre de chambre(s) à coucher : _____ Nombre d'étage : _____ Nombre de logement : _____

Finitions extérieurs du bâtiment :Murs : Bois Bois d'ingénierie (Maibec®-CanExel™) Brique Déclin vinyle Déclin aluminium Autre : _____Toit : Bardeau d'asphalte Acier émaillé Autre : _____**Marges de recul projetées (joindre un plan ou croquis):** EN PIED EN MÈTRE

Avant : _____ Arrière : _____ Latérale gauche : _____ Latérale droite : _____

Distance d'un autre bâtiment : _____ Distance d'un puits ou installation septique : _____


Autres bâtiments déjà existant : NON EN PIED EN MÈTRE Garage / abri d'auto Remise/cabanon Entrepôt Serre Galerie Patio/terrasse Véranda Abri à bois Autre (spécifiez) : _____


Bâtiment : _____ Dimension : _____ X _____ Hauteur : _____ Superficie au sol : _____

Bâtiment : _____ Dimension : _____ X _____ Hauteur : _____ Superficie au sol : _____

Bâtiment : _____ Dimension : _____ X _____ Hauteur : _____ Superficie au sol : _____

Bâtiment : _____ Dimension : _____ X _____ Hauteur : _____ Superficie au sol : _____



 = 1 mètre ou 3 pieds

Informations supplémentaires :

DÉCLARATION :

JE SOUSSIGNÉ(E) _____ (PROPRIÉTAIRE OU MANDATAIRE) , ATTESTE QUE LES INFORMATIONS MENTIONNÉES DANS LA PRÉSENTE DEMANDE SONT EN TOUS POINTS EXACTS ET QUE LE PERMIS EST ÉMIS SUR LA FOI DE CES INFORMATIONS. DE PLUS JE M'ENGAGE À ME CONFORMER AUX DISPOSITIONS DE LA RÉGLEMENTATION D'URBANISME EN VIGUEUR ET AUX LOIS POUVANT S'Y RAPPORTER.

Signé à : _____ Le _____

Signature du propriétaire ou du demandeur : _____

LORS DU DÉPÔT DE LA DEMANDE, ASSUREZ-VOUS QUE :

Le formulaire est complété et signé; Les frais exigés sont payés;

Les documents suivants sont annexés au formulaire :

- Pour une nouvelle résidence; un certificat d'implantation fait par un arpenteur-géomètre;
- Pour un bâtiment complémentaire; un plan d'implantation à l'échelle (sur une photocopie du certificat de localisation);
- Plan à l'échelle de la construction (démontrant les hauteurs, largeurs, volume et précisant les matériaux);
- Si en zone de mouvement de terrain (ZMT); une étude géotechnique fait par un ingénieur habilité en étude de sol;
- Pour une installation septique; une analyse et des plans fait par un professionnel compétent en la matière;
- Si vous êtes propriétaire depuis moins d'un an; une copie de l'acte de vente;
- Si le requérant n'est pas le propriétaire; une procuration signé de ce dernier autorisant à agir en son nom.